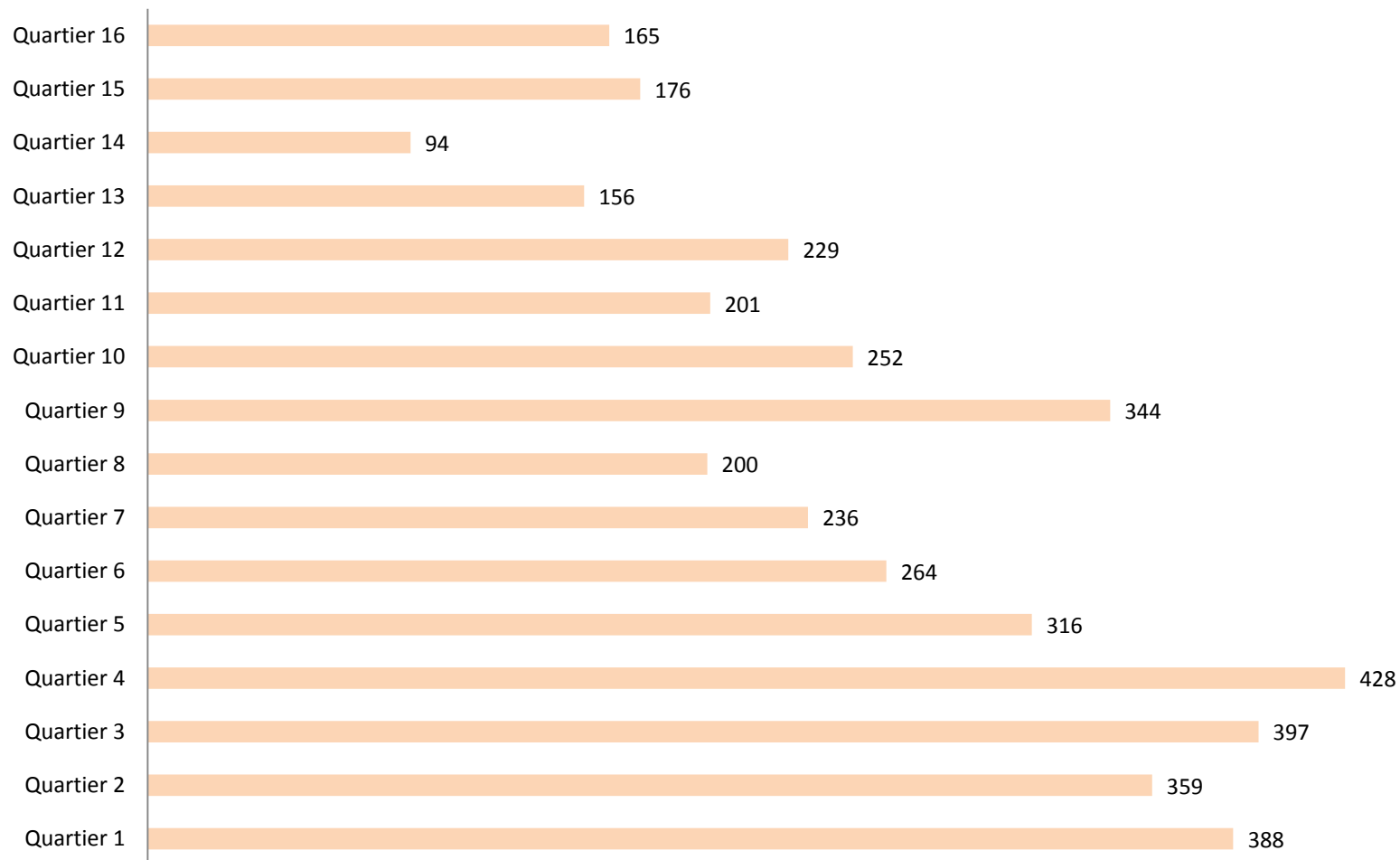


Consultation  
Brive 2015

**Quartier 4**

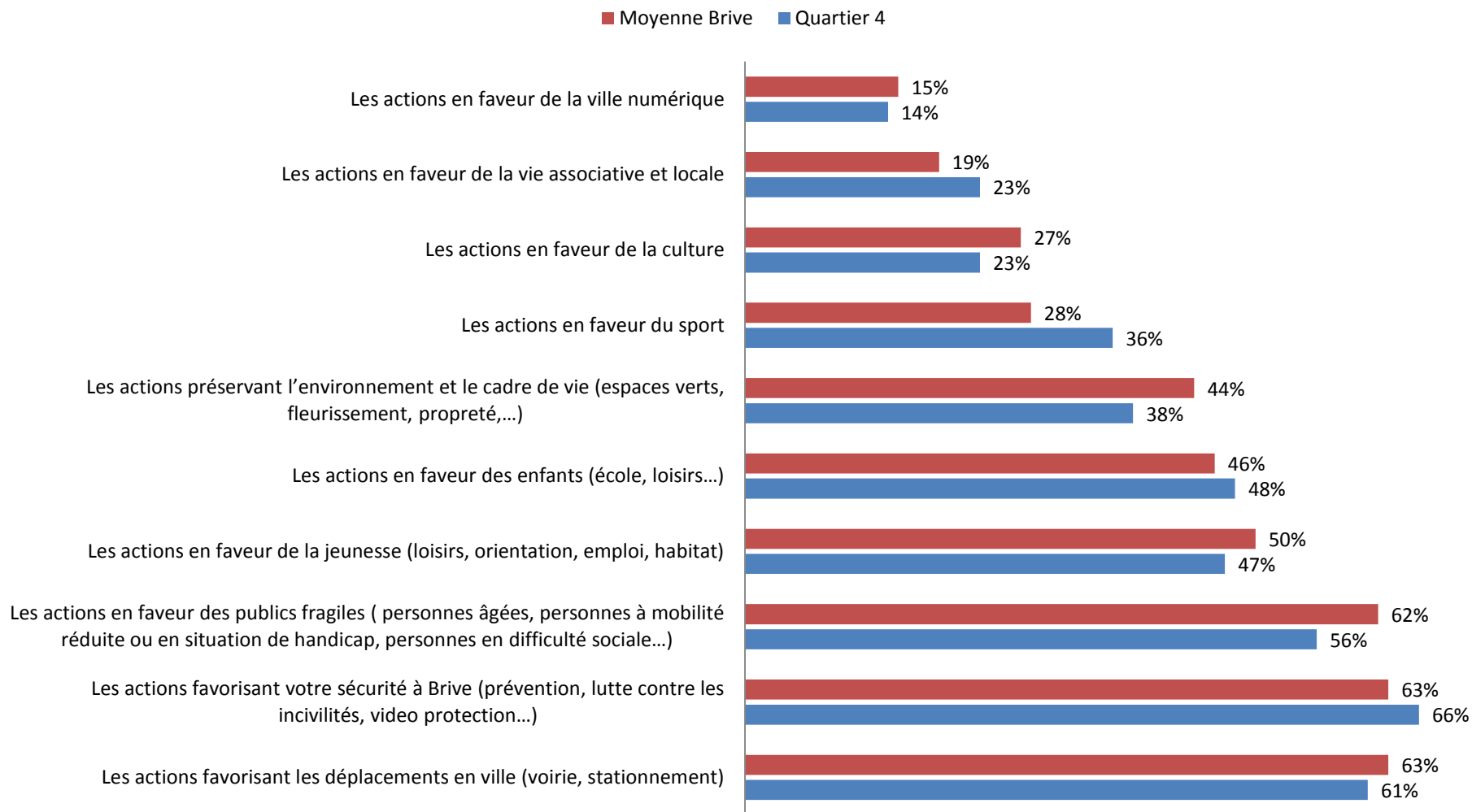
## Nombre de réponses par quartiers



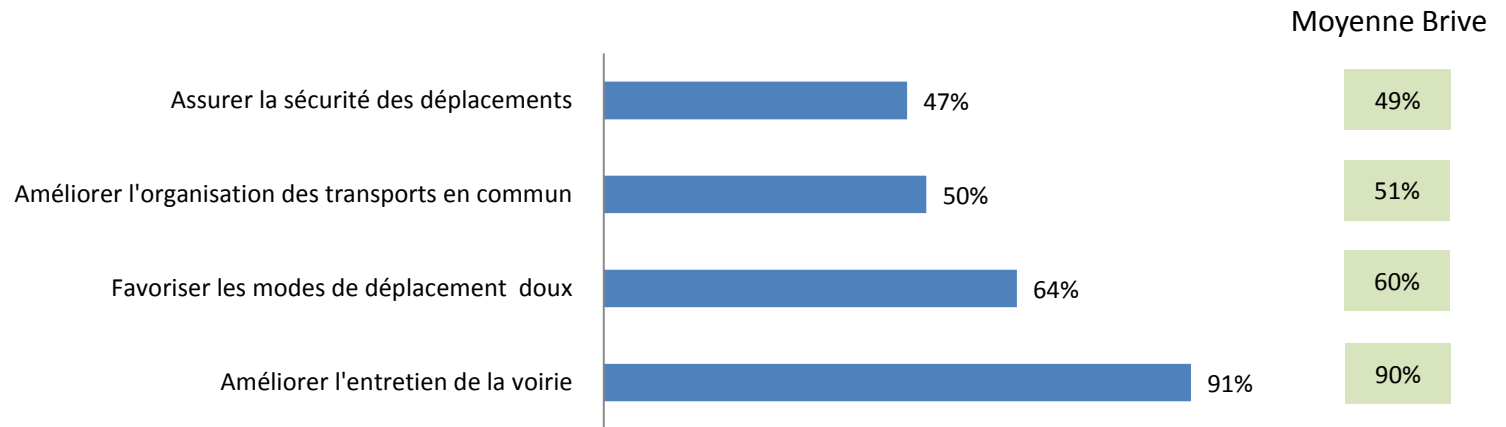
# Les domaines prioritaires par quartiers

|   | Moy.<br>Brive | Q1  | Q2  | Q3  | Q4  | Q5  | Q6  | Q7  | Q8  | Q9  | Q10 | Q11 | Q12 | Q13 | Q14 | Q15 | Q16 |
|---|---------------|-----|-----|-----|-----|-----|-----|-----|-----|-----|-----|-----|-----|-----|-----|-----|-----|
| Les actions favorisant les déplacements en ville (voirie, stationnement)  | 63%           | 58% | 62% | 69% | 61% | 61% | 59% | 62% | 65% | 63% | 64% | 70% | 75% | 59% | 51% | 59% | 76% |
| Les actions favorisant votre sécurité à Brive (prévention, lutte contre les incivilités, video protection...)   | 63%           | 57% | 60% | 58% | 66% | 69% | 59% | 70% | 62% | 56% | 66% | 58% | 66% | 74% | 66% | 65% | 69% |
| Les actions en faveur des publics fragiles ( personnes âgées, personnes à mobilité réduite ou en situation de handicap, personnes en difficulté sociale...) | 62%           | 57% | 64% | 59% | 56% | 68% | 59% | 66% | 62% | 59% | 61% | 63% | 64% | 75% | 57% | 59% | 69% |
| Les actions en faveur de la jeunesse (loisirs, orientation, emploi, habitat)  | 50%           | 49% | 55% | 51% | 47% | 57% | 52% | 50% | 50% | 52% | 53% | 44% | 39% | 41% | 50% | 55% | 44% |
| Les actions en faveur des enfants (école, loisirs...)   | 46%           | 38% | 46% | 37% | 48% | 46% | 44% | 57% | 48% | 47% | 51% | 49% | 48% | 55% | 53% | 51% | 43% |
| Les actions préservant l'environnement et le cadre de vie (espaces verts, fleurissement, propreté,...)  | 44%           | 49% | 45% | 50% | 38% | 42% | 46% | 41% | 40% | 49% | 42% | 38% | 43% | 35% | 50% | 46% | 47% |
| Les actions en faveur du sport  | 28%           | 32% | 30% | 31% | 36% | 20% | 35% | 26% | 31% | 23% | 19% | 25% | 33% | 27% | 24% | 22% | 21% |
| Les actions en faveur de la culture   | 27%           | 39% | 28% | 29% | 23% | 29% | 34% | 19% | 30% | 26% | 21% | 20% | 21% | 18% | 27% | 28% | 28% |
| Les actions en faveur de la vie associative et locale   | 19%           | 22% | 18% | 21% | 23% | 16% | 14% | 19% | 20% | 20% | 18% | 19% | 11% | 28% | 16% | 24% | 18% |
| Les actions en faveur de la ville numérique   | 15%           | 24% | 11% | 19% | 14% | 14% | 21% | 18% | 17% | 13% | 16% | 10% | 12% | 11% | 11% | 17% | 7%  |

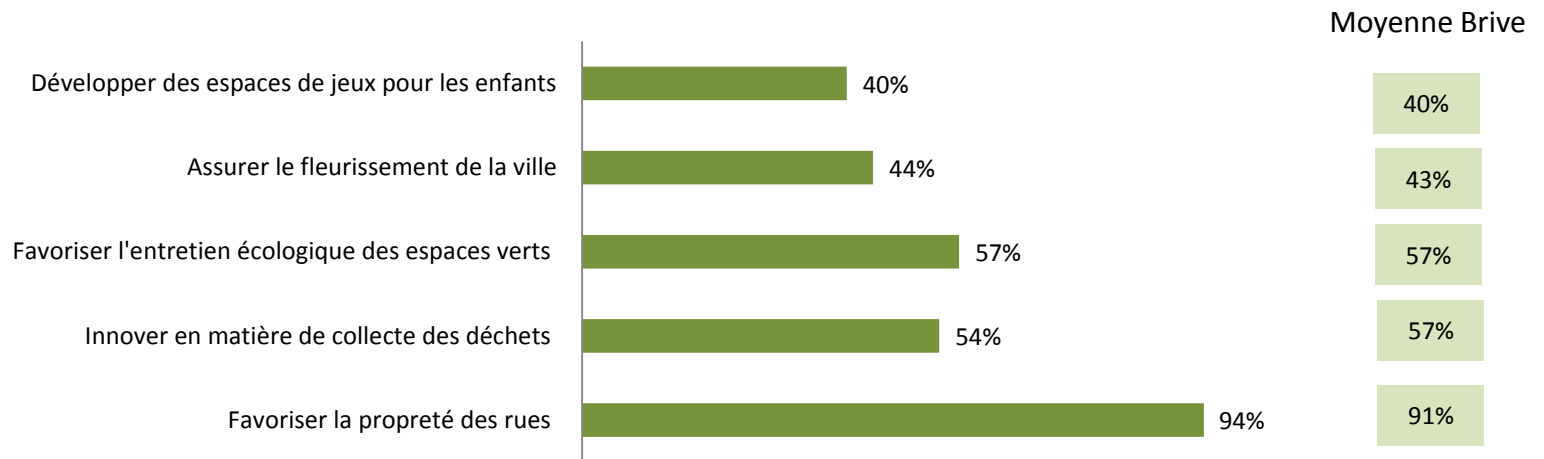
## Les domaines prioritaires du quartier 4



## Les déplacements dans la ville



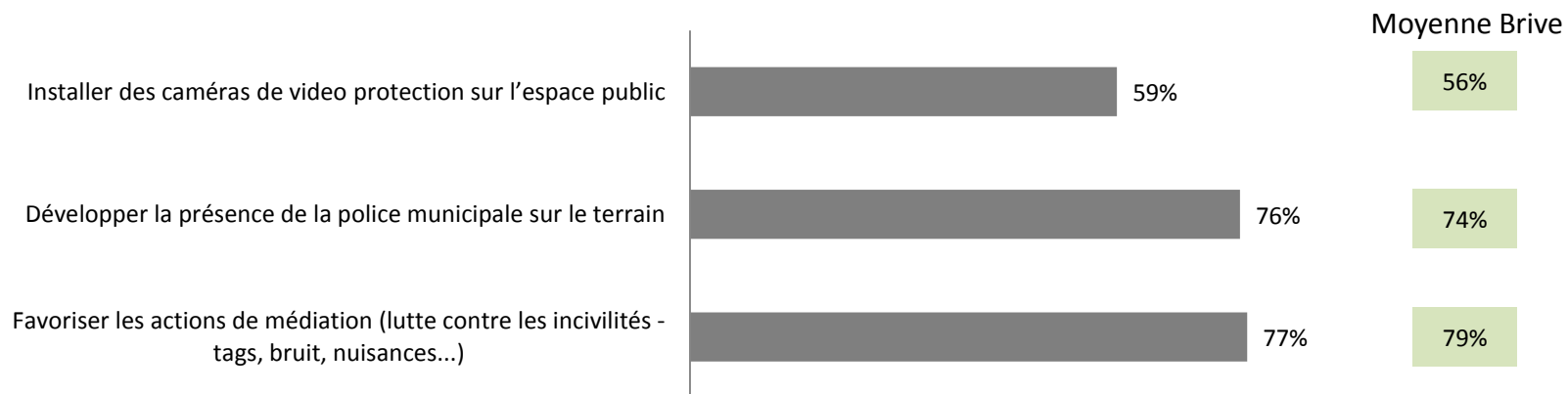
## L'environnement et le cadre de vie



## La ville numérique

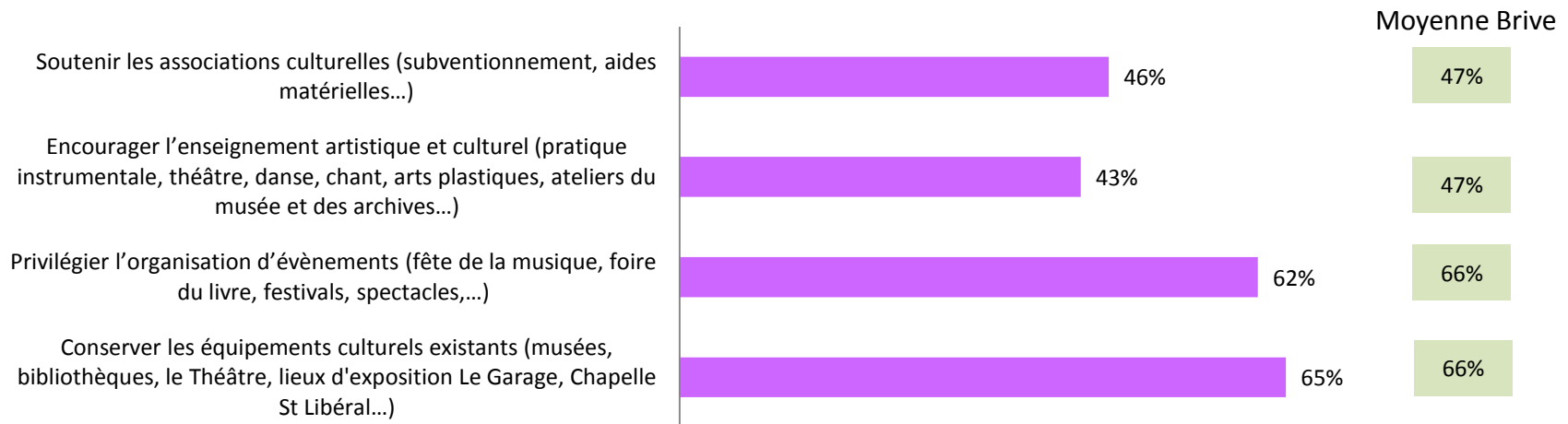


## La sécurité au quotidien

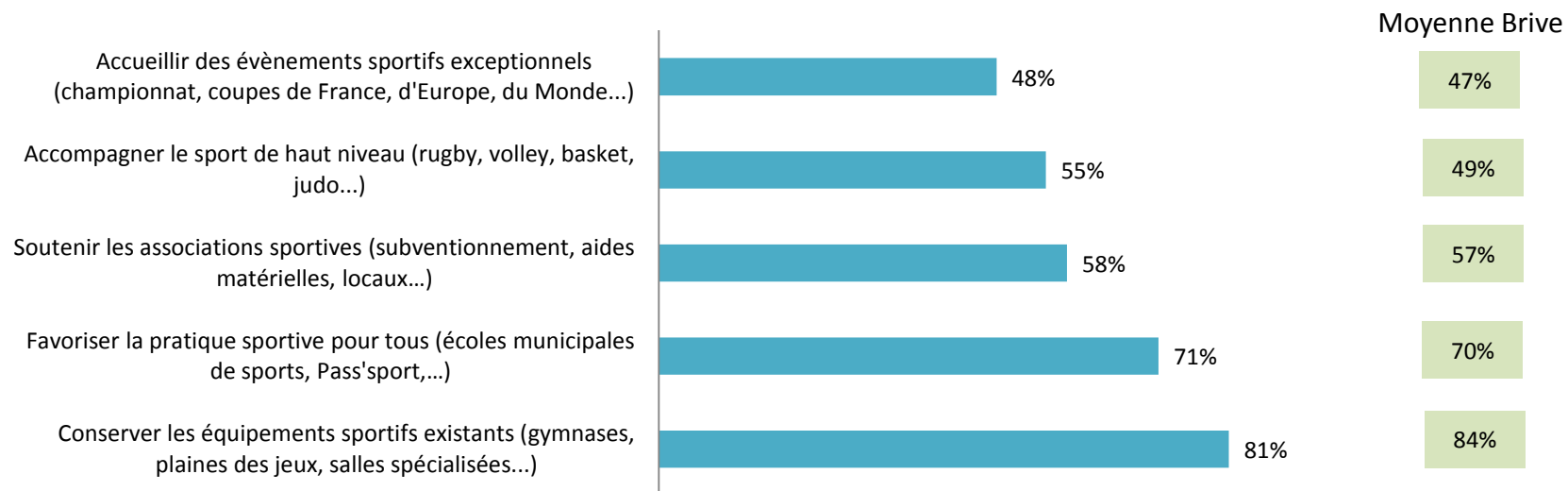




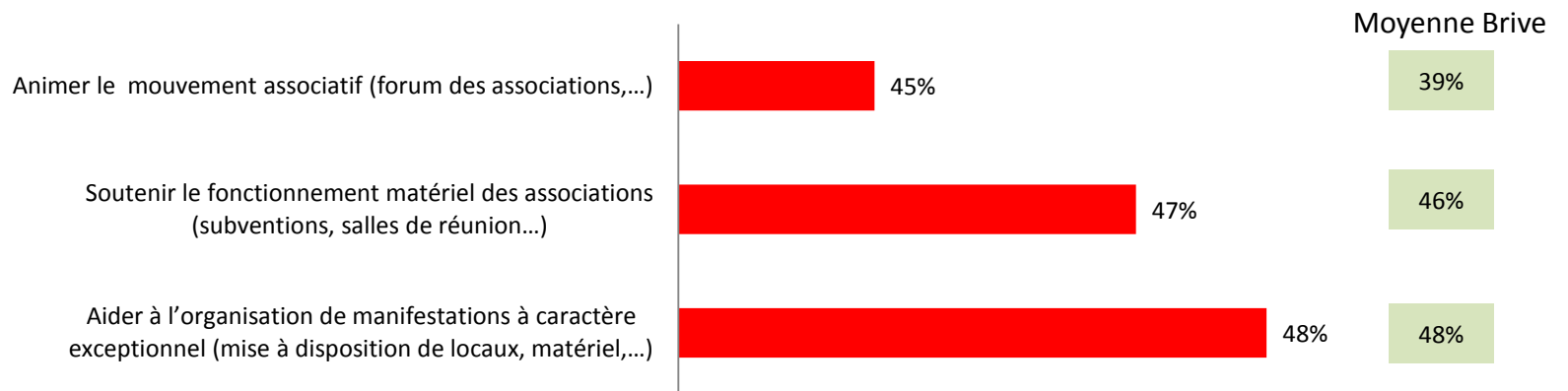
## La culture



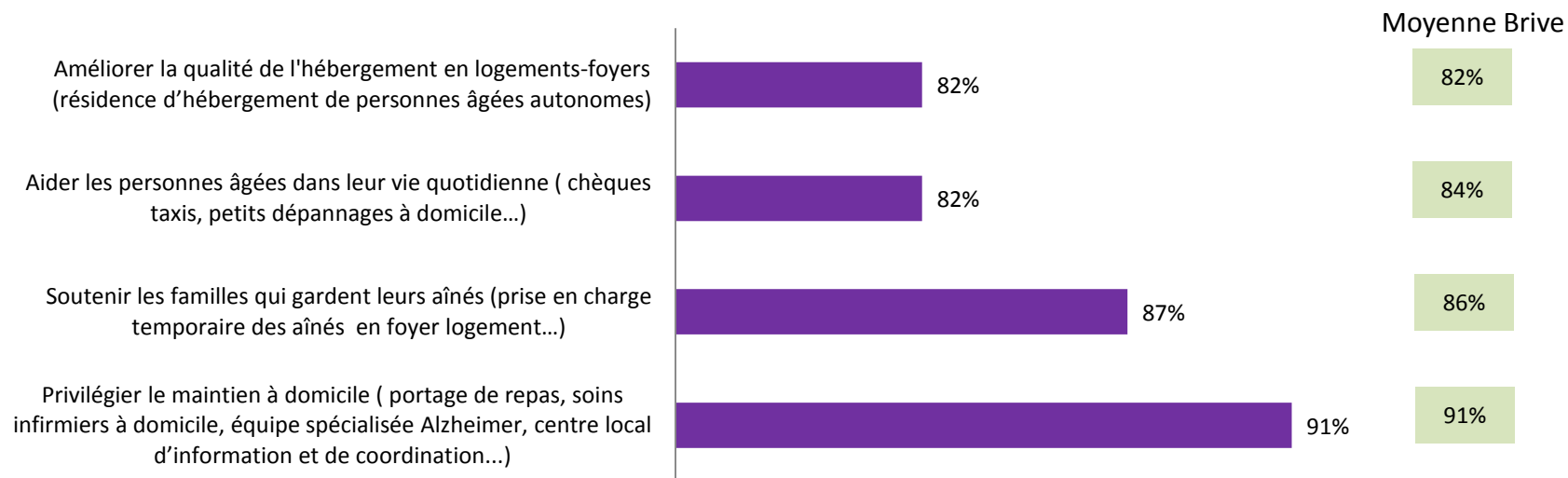
## Le sport



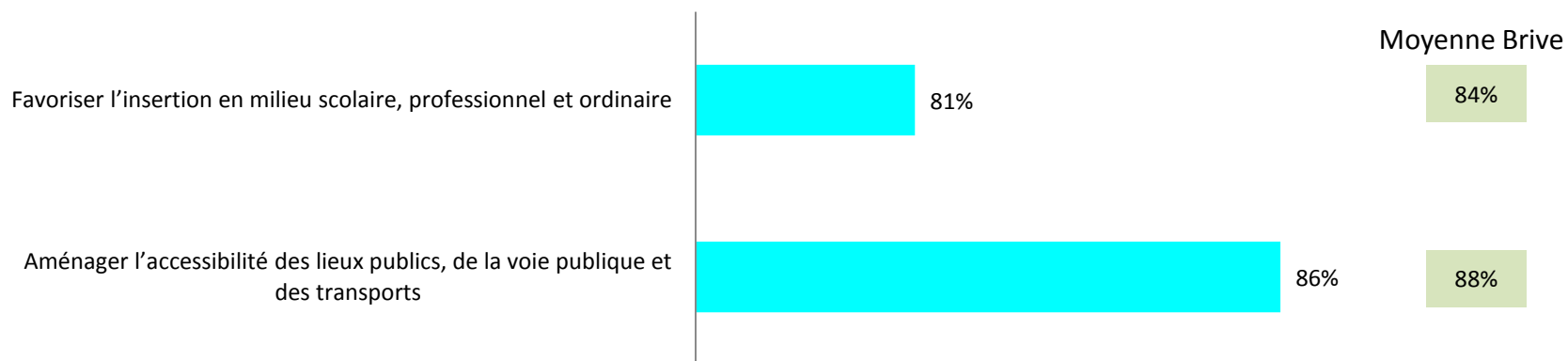
## La vie associative et locale



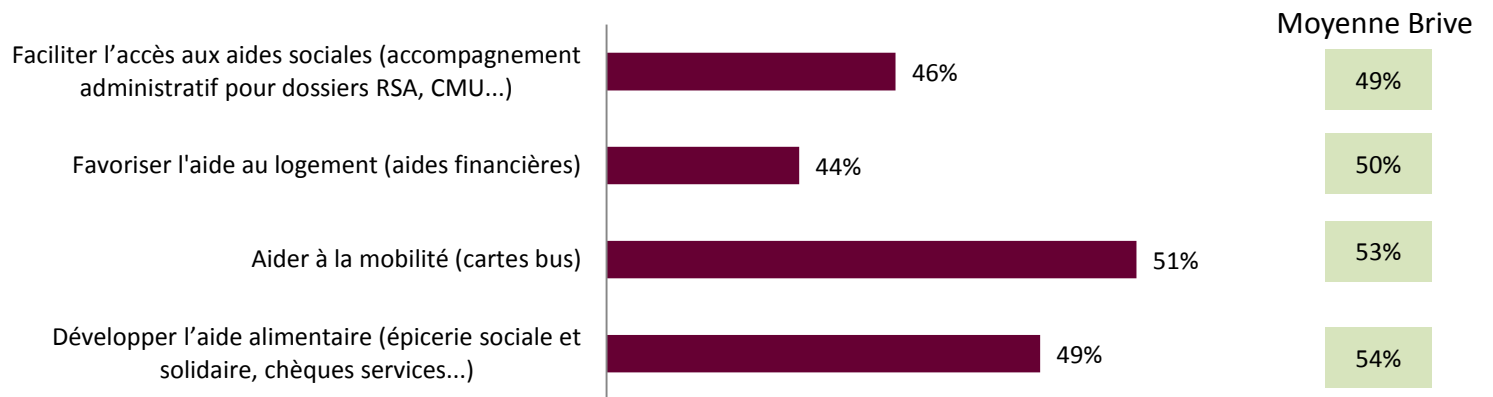
## Les personnes âgées



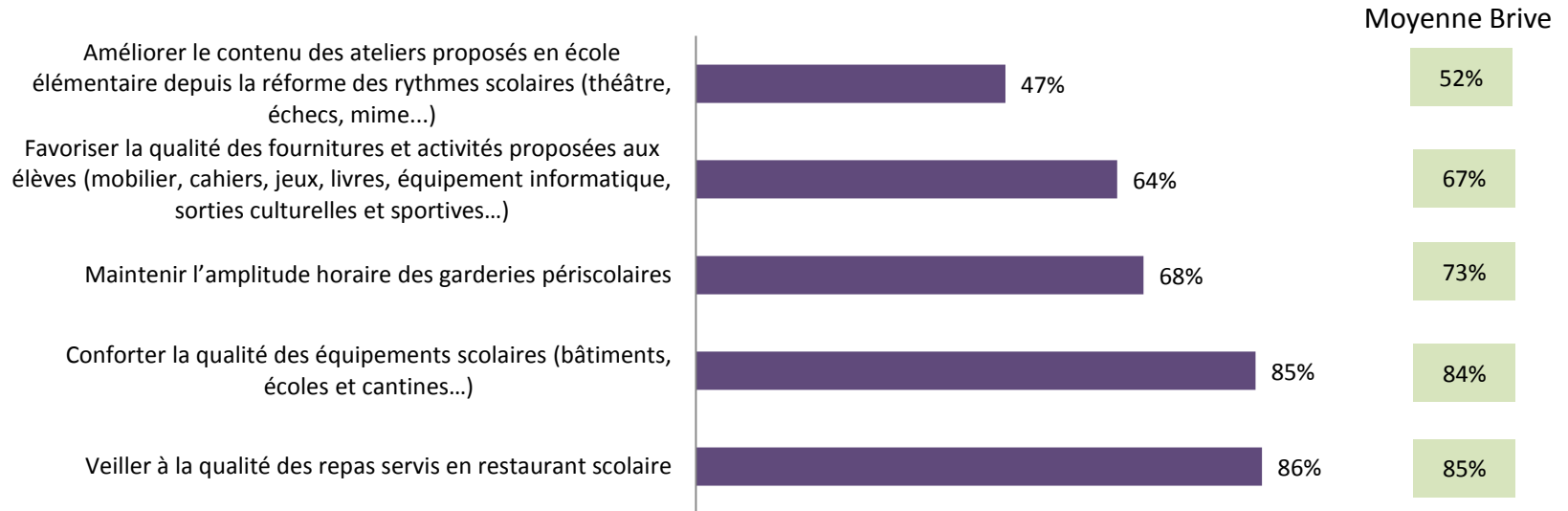
## Les personnes à mobilité réduite ou en situation de handicap




## L'action sociale



## L'école primaire et le temps périscolaire



## Le temps des vacances





## L'aide aux familles

Selon vous l'aide attribuée aux familles au titre de la prime à la naissance vous paraît-elle prioritaire?



Moyenne Brive

29%

## Jeunesse, étudiants

